









Budget 2024

Negoziazione effettuata il 28/03/24 09:58:40

Referenti											
Ricevente				Firma	Data	Assegnatario				Firma	Data
Nicola Vigiani					28/03/24 11:09:59	Giorgio Briganti					16/04/24 12:11:59
Totali					100,00	0,00					
		Indicatore	Risultato Anno Prec.	Obiettivo	Punti Totali Dirigenza	Punti Totali Comparto	Note	Referente			
A		ATTIVITA' E PERFORMANCE: Perseguimento Strategie Regionali e Aziendali			67,00	0,00					
A7		Attività di Prevenzione			30,00	0,00					
	NSG_P01C	Copertura vaccinale nei bambini a 24 mesi per ciclo base (polio, difterite, tetano, epatite B, pertosse, Hib)		>=	95	10	0		Fonte NSG		
	NSG_P02C	Copertura vaccinale nei bambini a 24 mesi per la 1° dose di vaccino contro morbillo, parotite, rosolia (MPR)	94,23	>=	95	10	0		Fonte NSG		
	NSG_P14C	Indicatore composito sugli stili di vita		<=	25	10	0		Fonte NSG		
A8		PERFORMANCE COMPLESSIVA SISTEMA DI VALUTAZIONE			37,00	0,00					
	AZ_A5_080	Monitoraggio attività delle UU.OO. / UU.FF. afferenti. % Perfomance media		>=	95	36	0		CdG (DWH-Altri DB)		
	REG_A8_001	Partecipazione al raggiungimento degli obiettivi del Sistema di Valutazione della Performance della Sanità Toscana. (valore medio performance)	3,2	>=	3,2	1	0	valutazione media Bersaglio 2022. L'andamento a livello aziendale di un set di indicatori monitorabili, sarà oggetto delle valutazioni intermedie trimestrali	CdG (DWH-Altri DB)		
B		QUALITA', ACCREDITAMENTO E RISCHIO CLINICO			12,00	0,00					
B1		Qualità e Accreditamento			1,00	0,00					
	AZ_B1_237	Diffusione dei principi e della struttura del sistema qualità del Dipartimento della Prevenzione. Effettuazione di almeno una riunione di Struttura da rendicontare sul SW Metrica entro il 30/09, in cui siano stati diffusi i principi e della struttura del sistema qualità del Dipartimento della Prevenzione.		>=	1	1	0		Resp.le Struttura		

Budget 2024

Totali					100,00	0,00		
		Indicatore	Risultato Anno Prec.	Obiettivo	Punti Totali Dirigenza	Punti Totali Comparto	Note	Referente
B		QUALITA', ACCREDITAMENTO E RISCHIO CLINICO			12,00	0,00		
B3		Formazione			11,00	0,00		
	AZ_B3_005	% eventi formativi realizzati all'interno della macro-struttura di riferimento su N° eventi formativi previsti per la macro-struttura nel piano di formazione x100		>=	80	5	0	Resp.le Formazione e rapporti con l'Università
	AZ_B3_104	Formazione in ottemperanza alle direttive PNRR. % di personale formato nel rispetto delle quote individuate per ambito di competenza.		>=	100	5	0 Quote di personale assegnato alle singole strutture formato per ambito di competenza: 55% trasformazione e competenze digitali (i dirigenti dovranno individuare il personale discente- tutto il personale è già registrato sul portale); 40 % infezioni ospedaliere (i dirigenti dovranno individuare il personale da iscrivere e comunicarlo alla formazione); 50% FSE (su piattaforma regionale). Le quote considerate a fine anno si intendono comprensive anche del personale formato negli ambiti di riferimento anche negli anni pregressi	Resp.le Agenzia della Formazione Continua - Aziendale
	AZ_B3_105	Partecipazione ad almeno un corso di formazione sui seguenti temi: Salute e Medicina di Genere, Identità di Genere, Linguaggio di Genere, Violenza e Discriminazioni		>=	1	1	0 GEP Macro Area 4 Scheda 1	Resp.le Formazione e rapporti con l'Università
C		OBIETTIVI ORGANIZZATIVI, INNOVAZIONE E SVILUPPO			4,00	0,00		
C9		Processi Aziendali			4,00	0,00		
	AZ_C9_002a	Redazione progetto LEAN di miglioramento in formato A3 e vidimato dal gruppo LEAN aziendale.		>=	1	4	0 Tutte le UUOO/UUFF/AOP afferenti devono essere coinvolte in almeno un progetto Lean	Resp.le Staff Direzione Sanitaria
D		BUON USO DELLE RISORSE			17,00	0,00		
D1		Costi			17,00	0,00		
	AZ_D1_001	BENI SANITARI: Rispetto budget assegnato	49.294	<=	53.413	0	0 Escluso farmaci e vaccini	CdG (DWH-Altri DB)
	AZ_D1_001c	BENI SANITARI: Rispetto budget assegnato per VACCINI	2.729.550	<=	2.745.458	2	0	CdG (DWH-Altri DB)
	AZ_D1_001d	BENI SANITARI: Rispetto budget assegnato per farmaci	61.507	<=	15.658	10	0	CdG (DWH-Altri DB)
	AZ_D1_002	BENI NON SANITARI: Rispetto Budget assegnato	33.839	<=	31.035	5	0	CdG (DWH-Altri DB)